

# Мониторинг регистрируемого рынка труда январь – июнь 2017 года

Мониторинг регистрируемого рынка труда - системное статистическое исследование состояния рынка труда и действий органов службы занятости.

Задачей мониторинга является анализ текущих тенденций в сфере занятости, осуществление оценки состояния рынка труда г. Калуги. Мониторинг представляет данные ряда показателей состояния рынка труда и реализации мероприятий по содействию занятости населения.

Цель мониторинга – организация наблюдения за состоянием рынка труда для оперативного реагирования и принятия решений.

Базой данных мониторинга регистрируемого рынка труда является государственная статистическая отчетность центра занятости населения города Калуги по формам № 1-Т (трудоустройство), № 2-Т (трудоустройство) и 1-МВ (информация об увольнении работников в связи с ликвидацией организаций либо сокращением численности или штата работников организаций).

## Основные понятия

Экономически активное население – (рабочая сила) включает в себя занятых в экономике и безработных граждан, как зарегистрированных, так и не зарегистрированных в органах службы занятости;

Безработица – явление в экономике, при котором часть экономически активного населения, желающая работать на условиях найма или создать собственное дело, не может продать свою рабочую силу;

Безработные – трудоспособные граждане, не имеющие работы и заработка (трудового дохода), ищущие работу и готовы приступить к ней;

Безработные, зарегистрированные в органах службы занятости – лица, не имеющие работы, ищущие работу и в установленном порядке получившие официальный статус безработного в органах службы занятости;

Уровень регистрируемой безработицы – соотношение зарегистрированных в органах службы занятости безработных к численности экономически активного населения, рассчитанный в процентах;

Продолжительность безработицы – период времени пребывания гражданина в качестве безработного.

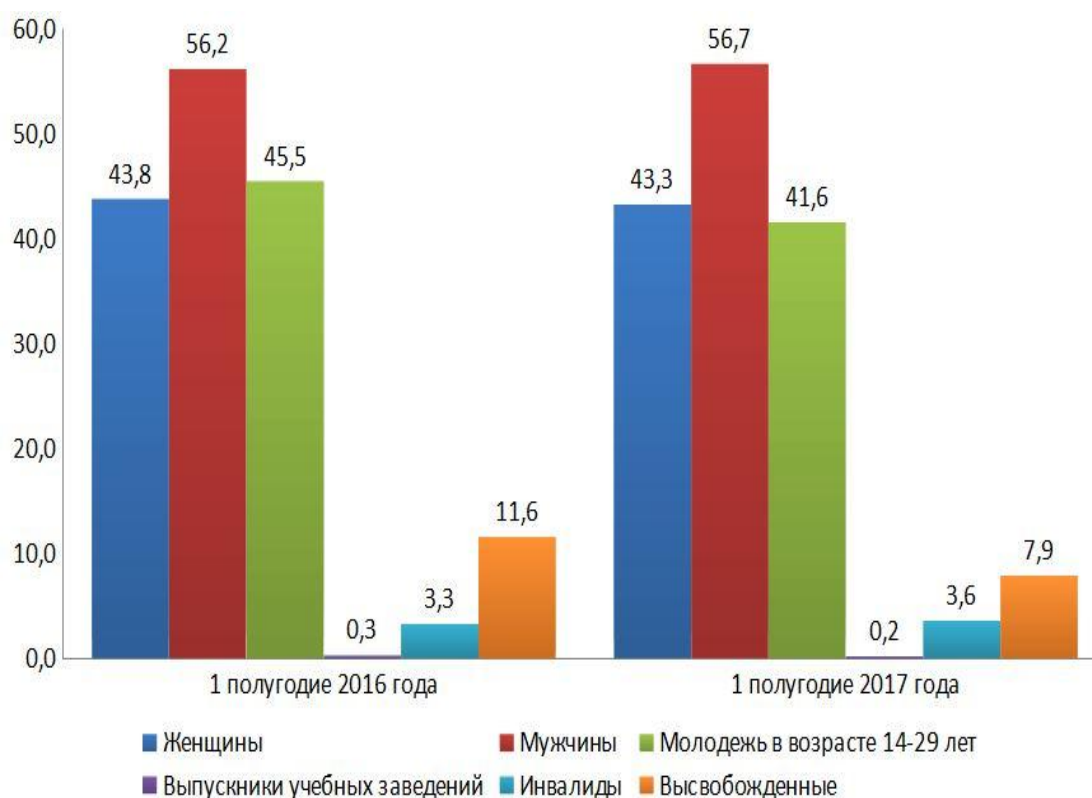
Коэффициент напряженности на рынке труда – показывает какое число незанятых трудовой деятельностью граждан, состоящих на учёте в службе занятости, приходится на одну заявленную предприятиями вакансию, т.е. определяется соотношение спроса и предложения на рабочую силу;

Незанятое население – в соответствии с трудовым законодательством РФ, граждане трудоспособного возраста, не работающие в экономике и не занятые каким-либо видом деятельности, приносящим доход (за исключением учащихся). К незанятому населению относятся члены семей, обслуживающие домашнее хозяйство (преимущественно женщины, домохозяйки, лица не желающие работать).

## Предложение рабочей силы

В центр занятости населения обратились за содействием в поиске подходящей работы 5164 человека, или 100,1% к соответствующему показателю 2016 года. Из общего числа обратившихся 43,3% (2237 человек) составили женщины. Доля обратившихся в службу занятости граждан, уволенных в связи с ликвидацией организации, либо прекращением деятельности индивидуальным предпринимателем, сокращением численности или штата работников организации, индивидуального предпринимателя, в общем числе обратившихся уменьшилась по сравнению с аналогичным периодом 2016 года на 3,7 п.п. и составила 7,9% (409 человек). Доля граждан, стремящихся возобновить трудовую деятельность после длительного (более года) перерыва, в общем числе обратившихся составила 2,3% (118 человек) против 3,3% годом ранее. Количество граждан предпенсионного возраста, обратившихся за содействием в поиске подходящей работы, составило 269 человек, что в 1,5 раза больше показателя 2016 года; пенсионеров, стремящихся возобновить трудовую деятельность, – 382 человека, что на 31,3% больше показателя 2016 года (291 человек). Доля граждан, относящихся к категории инвалидов, обратившихся за содействием в поиске подходящей работы, в общем числе обратившихся составила 3,6% (188 человек), против 3,3% соответствующего показателя 2016 года.

На конец отчетного периода численность граждан, состоящих на регистрационном учете в службе занятости населения в целях поиска подходящей работы, составила 1414 человек, что на 22,0% меньше, чем на конец 1 полугодия 2016 года (1606 человек); численность зарегистрированных безработных – 652 человека, или 88,0% к соответствующему показателю 2016 года (741 человек). Уровень регистрируемой безработицы, рассчитанный как отношение числа зарегистрированных безработных к численности экономически активного населения, составил на 01.07.2017 0,33% против 0,38% на 01.07.2016.

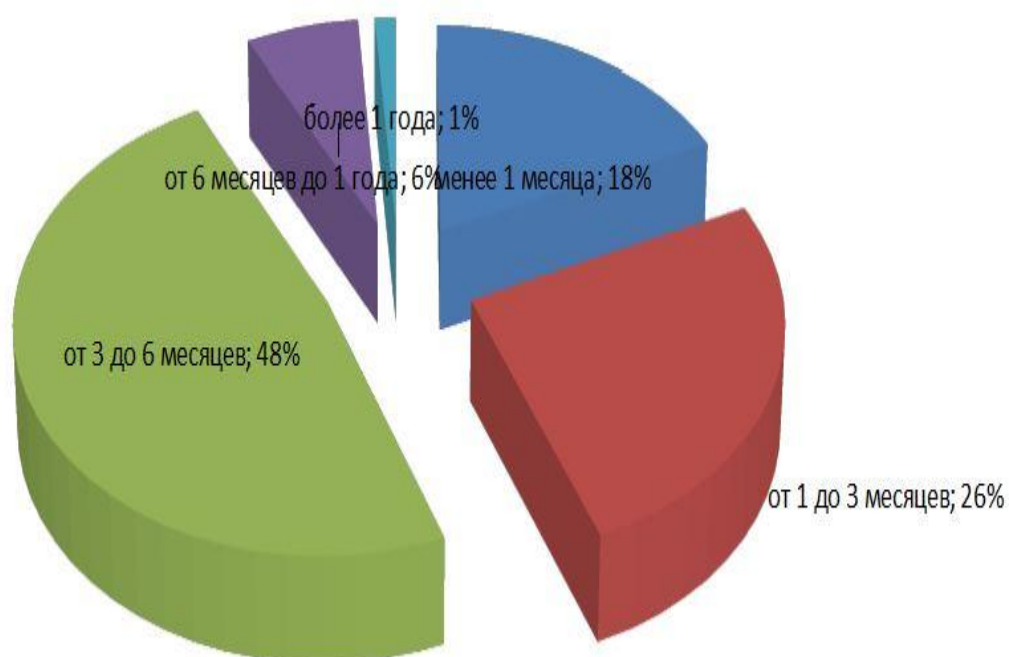


### Спрос на рабочую силу

С начала 2017 года в городской центр занятости было заявлено 7331 вакансия, что на 26,6% больше аналогичного показателя 2016 года. С учетом вакансий на начало года, банк вакансий в отчетном периоде составил 10859 вакансий (в 2016 году – 8446 вакансий). По состоянию на 01.07.2017 заявленная потребность в работниках составила 4307 вакансий (на 01.07.2016 – 4477 вакансий). В их числе 48,9% - вакансии по рабочим специальностям (на 01.07.2016 – 47,0%).

Наиболее востребованные специалисты	Количество вакансий	Средняя заработная плата
Инженерно-технические работники	185	30125 руб.
Врач	172	25077 руб.
Медицинская сестра	139	17327 руб.
Менеджер	62	24852 руб.
<b>Наиболее востребованные рабочие специальности:</b>		
Швея	77	17625 руб.
Штукатур, плотник	151	23262 руб.
Каменщик	166	35361 руб.
Слесарь	99	21898 руб.
Водитель автомобиля, троллейбуса	126	20593 руб.
Продавец	85	18253руб.
Облицовщик-плиточник	102	20607 руб.
Оператор линий, станков, установок	77	23776 руб.
Повар, пекарь, кондитер	26	15987 руб.
Монтажник по монтажу стальных и железобетонных конструкций	45	32444 руб.
Токарь, фрезеровщик	45	28815 руб.
Сварщик	31	21505 руб.
Бетонщик	61	23442 руб.

На конец отчётного периода коэффициент напряженности на рынке труда города (отношение числа незанятых граждан к количеству заявленных в службу занятости вакансий) составил 0,29 % против 0,33% на 01.07.2016 года.



## Трудоустройство

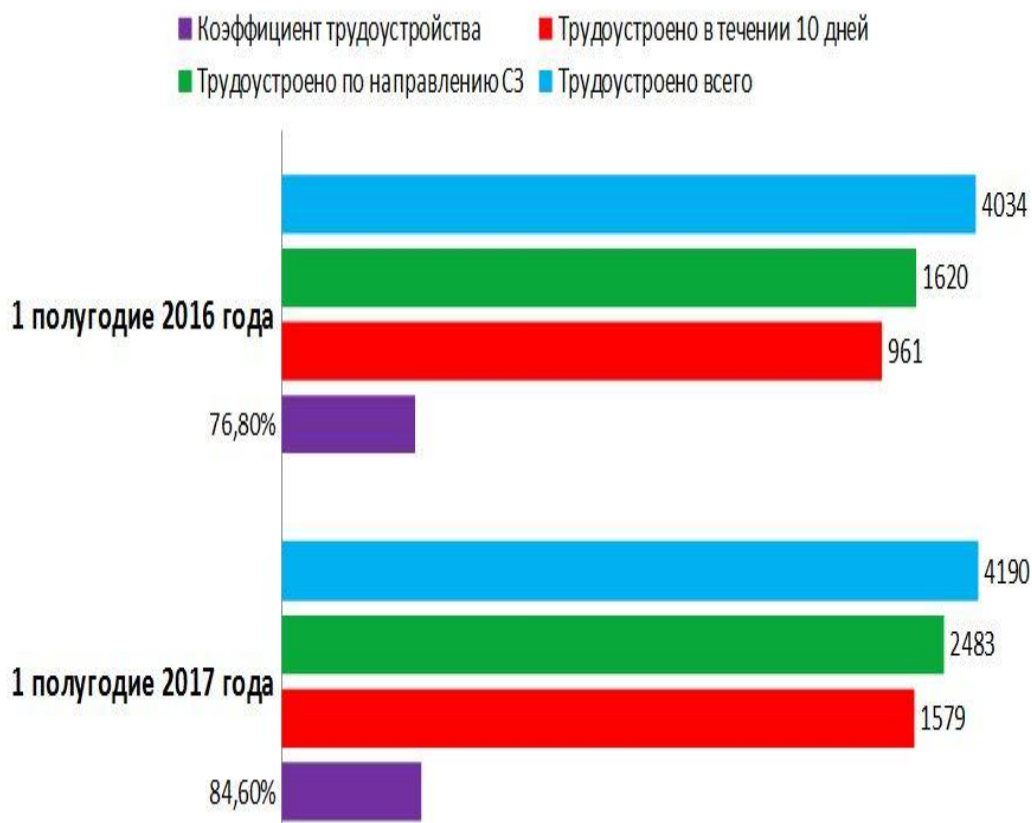
При посредничестве городского центра занятости населения г. Калуги за 1 полугодие 2017 года трудоустроено 4190 человек, их доля в общем количестве обратившихся составила 81,1% (1 полугодие 2016 года – 4034 человека и 78,2%). Из общего количества трудоустроенных граждан, лица, трудоустроенные на постоянную работу, составили 2600 человек или 62,1%, лица, трудоустроенные на временную работу, составили 1590 человек, или 37,9%. Среди трудоустроенных граждан: относящиеся к категории «незанятые» составили 3422 человека или 81,1% (годом ранее - 3148 человек или 77,0%), относящиеся к категории «занятые» (несовершеннолетние граждане; граждане желающие сменить место работы) – 768 человек или 18,9% (годом ранее - 885 человек или 22,0%).

Численность и доля граждан, трудоустроенных по отдельным категориям, распределились следующим образом - родители, имеющие несовершеннолетних детей, - 112 человек, или 2,7% от обратившихся, годом ранее 132 человека, или 3,3%;

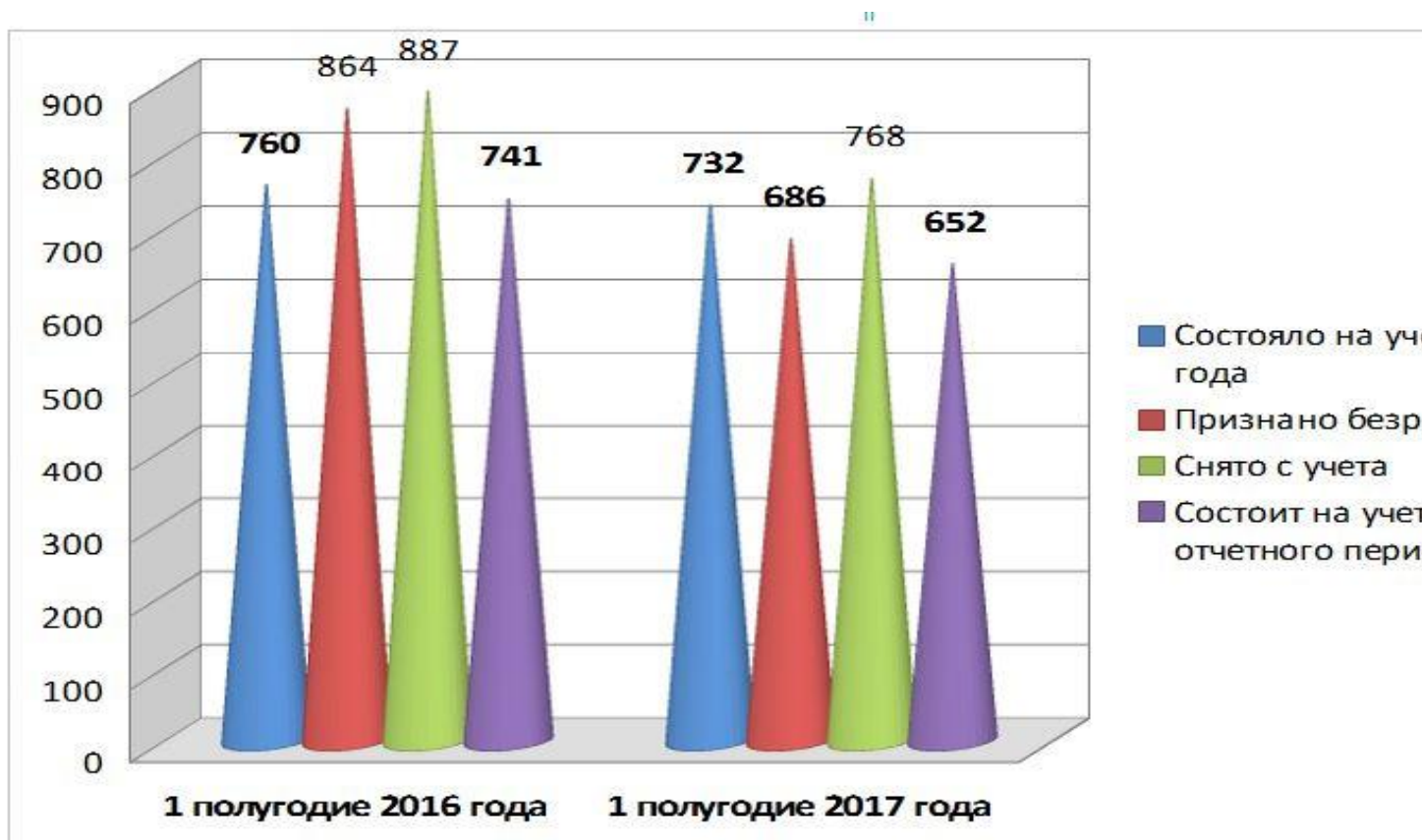
- граждане предпенсионного возраста – 210 человек, или 5,0% от обратившихся данной категории, годом ранее 114 человек, или 2,8%;

- пенсионеров, стремящихся возобновить трудовую деятельность, - 294 человека, или 7,0% от обратившихся, годом ранее 190 человек, или 4,7%.

В общем числе трудоустроенных граждан 134 человека относились к категории инвалидов, что на 22,9% больше аналогичного показателя 2016 года. Доля трудоустроенных инвалидов составила 3,2%, что на 0,2% больше аналогичного показателя прошлого года. В общем числе трудоустроенных доля граждан в возрасте 14-29 лет составила 39,6% (годом ранее 47,6 %). Доля трудоустроенных граждан, уволенных в связи с ликвидацией организации, либо прекращением деятельности индивидуальным предпринимателем, либо сокращением численности или штата работников, индивидуального предпринимателя, в общем числе трудоустроенных составила 7,7%, годом ранее 6,1%.



## Безработные

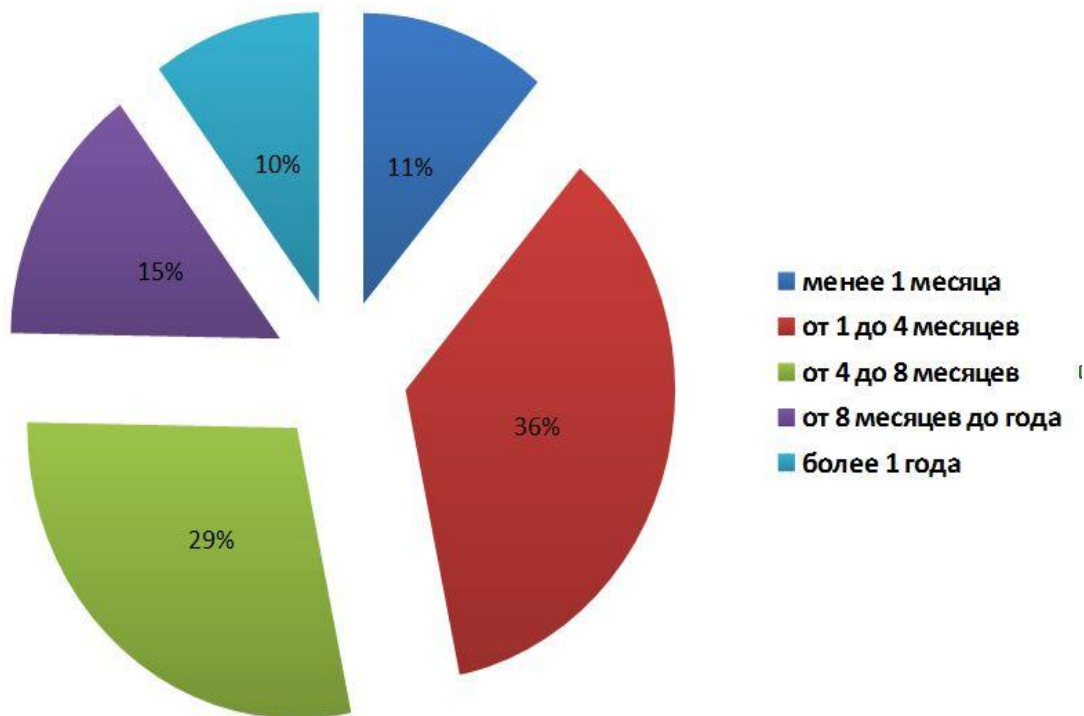


По состоянию на 01.07.2017 среди 652 безработных, состоящих на учете в службе занятости населения, зарегистрировано:

- женщин – 347 человек, или 53,2% (на 01.07.2016 – 361 человек, или 48,7%);
- мужчин – 305 человек, или 46,8% (на 01.07.2016 – 380 человек, или 51,3%);
- молодежи в возрасте 16-29 лет – 97 человек, или 14,9% (на 01.07.2016 – 117 человек, или 15,9%).

Доля безработных с периодом безработицы более года в общем числе безработных на 01.07.2017 составила 10,1%, что на 1,6 п.п. больше аналогичного показателя 2016 года.

Средняя продолжительность безработицы на конец отчетного периода составила 5,6 месяца (2016 год – 5,3 месяца).



### Деятельность центра занятости населения

Доля трудоустроенных (отношение трудоустроенных граждан к численности граждан, обратившихся в поиске работы в отчетном периоде) составила 81,1% против 78,2% в 2016 году.

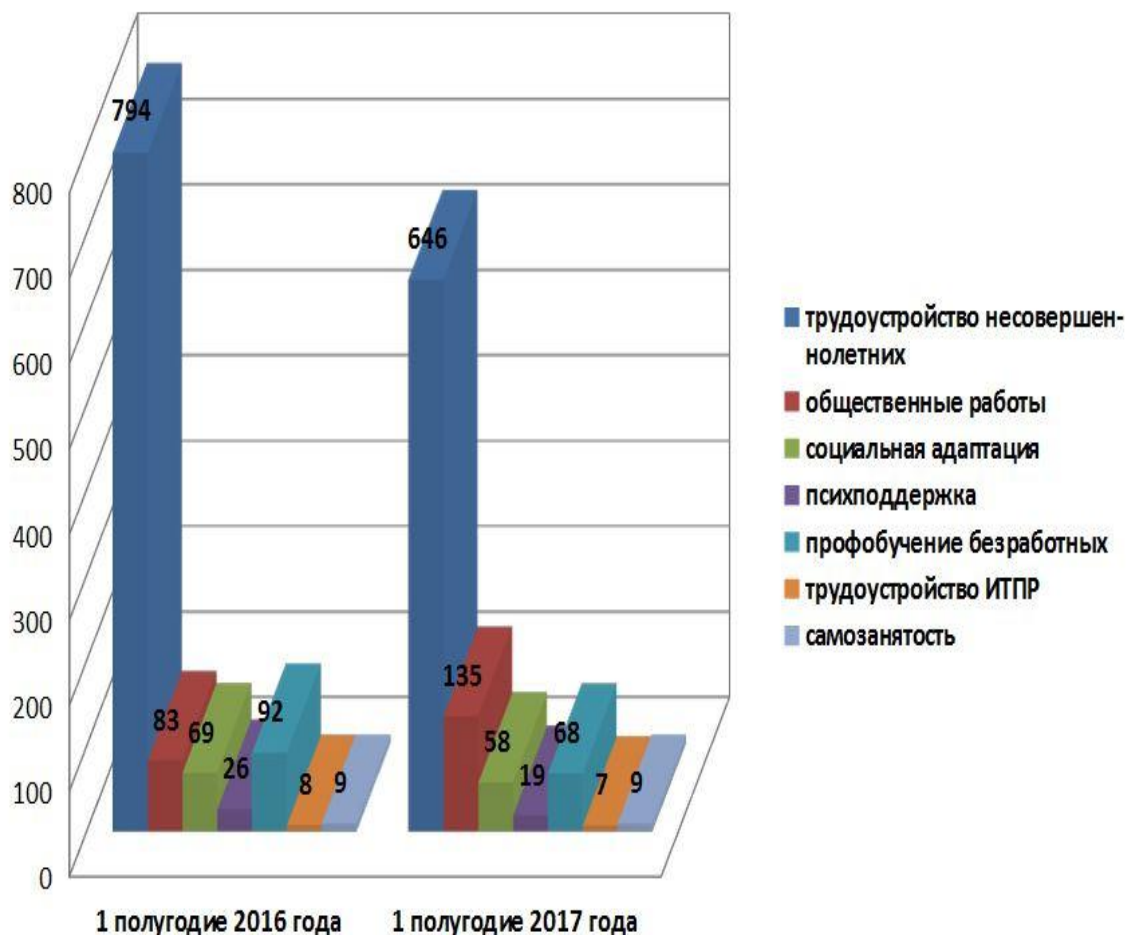
В отчетном периоде приступили к профессиональному обучению и дополнительному профессиональному образованию 76 граждан (1 полугодие 2016 года – 102 человека), в т.ч. 68 человек (89,5%) - получившие официальный статус безработного в органах службы занятости.

Трудоустроено на общественные работы 135 человек, что на 62,7% превышает уровень соответствующего периода 2016 года (83 человека). Численность граждан, которым были предоставлены государственные услуги по профориентации, составила 2060 человек, по психологической поддержке – 19 человек, по социальной адаптации – 58 человек.

Численность безработных граждан, получивших услуги по содействию самозанятости, составила 9 человек. Численность граждан, оформивших государственную регистрацию в качестве юридического лица или индивидуального предпринимателя, составила 8 человек, все были зарегистрированы в качестве индивидуального предпринимателя.

За отчетный период в рамках организации временного трудоустройства безработных граждан, испытывающих трудности в поиске работы, было трудоустроено 7 человек, в рамках организации временного трудоустройства несовершеннолетних граждан в возрасте от 14 до 18 лет в свободное от учебы время – 646 учащихся.

На конец отчетного периода численность безработных граждан, получающих пособие по безработице, составила 540 человек, что на 12,2% меньше соответствующего показателя 2016 года (615 человек). Численность безработных, которым по предложению органов службы занятости назначена пенсия досрочно, в отчетном периоде составила 11 человек, годом ранее – 6 человек.



### Содействие занятости молодежи

41,6% (2146 человек) обратившихся за содействием в поиске подходящей работы, в 1 полугодии 2017 года, составили молодые люди в возрасте 14-29 лет (1 полугодие 2016 года 45,5% или 2347 человек).

Признано безработными в отчетный период 130 человек в возрасте 16-29 лет, или 65,0% к аналогичному показателю (годом ранее - 200 человек).

На 01.07.2017 года в числе зарегистрированных безработных молодежь в возрасте 16-29 лет составила 97 человек или 14,9% (на 01.07.2016 - 117 человек, или 15,9%).

На конец отчетного периода средняя продолжительность безработицы среди молодежи составила 4,9 месяца, что выше, чем в прошлом году (3,9 месяца).

В отчетном периоде трудоустроено 67 безработных граждан в возрасте 16-29 лет (в 2016 году - 103 человека).

Для трудоустройства наименее защищенных на рынке труда молодых людей (до 18 лет) использовались возможности временного трудоустройства. В рамках организации временного трудоустройства несовершеннолетних граждан в возрасте от 14 до 18 лет в свободное от учебы время было трудоустроено 646 учащихся, годом ранее - 794 человека.

В отчетном периоде приступили к профессиональному обучению и получению дополнительного профессионального образования 8 человек из числа безработных граждан в возрасте 16-29 лет.

В общем числе безработных, приступивших к профессиональному обучению и получению дополнительного профессионального образования, доля молодёжи составила 11,8%, годом ранее – 21,6%.

Государственную услугу по организации профессиональной ориентации получили 1239 человек в возрасте 14-29 лет или 60,1% в общем количестве получивших услугу, годом ранее 1205 человек или 54,1%.

