

Мониторинг регистраемого рынка труда (январь - март 2017)

Мониторинг регистрируемого рынка труда - системное статистическое исследование состояния рынка труда и действий органов службы занятости. Задачей мониторинга является анализ текущих тенденций в сфере занятости, осуществление оценки состояния рынка труда г. Калуги. Мониторинг представляет данные ряда показателей состояния рынка труда и реализации мероприятий по содействию занятости населения. Цель мониторинга – организация наблюдения за состоянием рынка труда для оперативного реагирования и принятия решений. Базой данных мониторинга регистрируемого рынка труда является государственная статистическая отчетность центра занятости населения города Калуги по формам № 1-Т (трудоустройство), № 2-Т (трудоустройство) и 1-МВ (информация об увольнениях работников в связи с ликвидацией организаций либо сокращением численности или штата работников организаций).

Основные понятия

Экономически активное население – (рабочая сила) включает в себя занятых в экономике и безработных граждан, как зарегистрированных, так и не зарегистрированных в органах службы занятости;

Безработица – явление в экономике, при котором часть экономически активного населения, желающая работать на условиях найма или создать собственное дело, не может продать свою рабочую силу;

Безработные – трудоспособные граждане, не имеющие работы и заработка (трудового дохода), ищущие работу и готовы приступить к ней;

Безработные, зарегистрированные в органах службы занятости – лица, не имеющие работы, ищущие работу и в установленном порядке получившие официальный статус безработного в органах службы занятости;

Уровень регистрируемой безработицы – соотношение зарегистрированных в органах службы занятости безработных к численности экономически активного населения, рассчитанный в процентах;

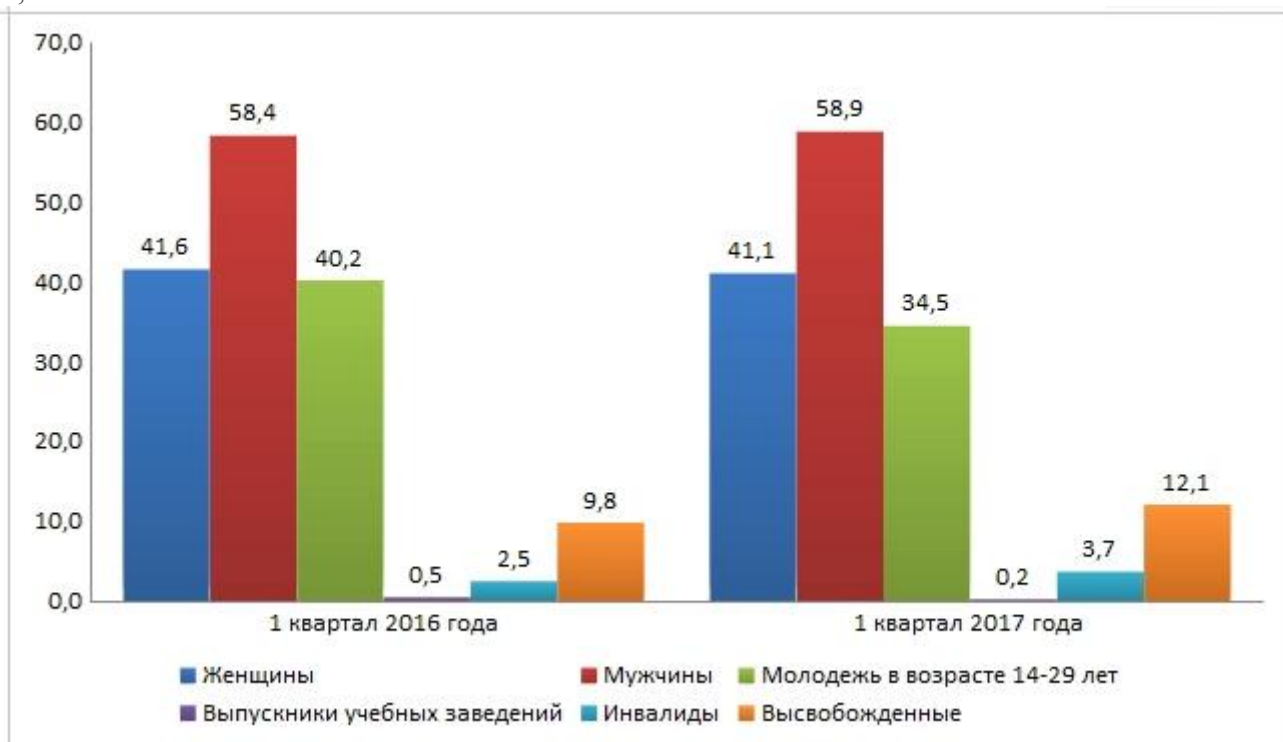
Продолжительность безработицы – период времени пребывания гражданина в качестве безработного.

Коэффициент напряженности на рынке труда – показывает какое число незанятых трудовой деятельностью граждан, состоящих на учёте в службе занятости, приходится на одну заявленную предприятиями вакансию, т.е. определяется соотношение спроса и предложения на рабочую силу;

Незанятое население – в соответствии с трудовым законодательством РФ, граждане трудоспособного возраста, не работающие в экономике и не занятые каким-либо видом деятельности, приносящим доход (за исключением учащихся). К незанятому населению относятся члены семей, обслуживающие домашнее хозяйство (преимущественно женщины, домохозяйки, лица не желающие работать).

Предложение рабочей силы

В центр занятости населения обратились за содействием в поиске подходящей работы 2476 человек, или 98,3% к соответствующему показателю 2016 года. Из общего числа обратившихся 41,1% (1018 человек) составили женщины. Доля обратившихся в службу занятости граждан, уволенных в связи с ликвидацией организации, либо прекращением деятельности индивидуальным предпринимателем, сокращением численности или штата работников организации, индивидуального предпринимателя, в общем числе обратившихся увеличилась по сравнению с аналогичным периодом 2016 года на 2,3 п.п. и составила 12,1% (299 человек). Доля граждан, стремящихся возобновить трудовую деятельность после длительного (более года) перерыва, в общем числе обратившихся составила 2,7% (67 человек) против 4,4% годом ранее. Количество граждан предпенсионного возраста, обратившихся за содействием в поиске подходящей работы, составило 142 человека, что в 1,7 раза больше показателя 2016 года; пенсионеров, стремящихся возобновить трудовую деятельность, – 254 человека, что на 98,4% больше показателя 2016 года (128 человек). Доля граждан, относящихся к категории инвалидов, обратившихся за содействием в поиске подходящей работы, в общем числе обратившихся составила 3,7% (92 человека), против 2,5% соответствующего показателя 2016 года. На конец отчетного периода численность граждан, состоящих на регистрационном учете в службе занятости населения в целях поиска подходящей работы, составила 1563 человека, что на 4,8 подпункта меньше, чем на конец 1 квартала 2016 года (1642 человека); численность зарегистрированных безработных – 746 человек, или 90,5% к соответствующему показателю 2016 года (824 человека). Уровень регистрируемой безработицы, рассчитанный как отношение числа зарегистрированных безработных к численности экономически активного населения, составил на 01.04.2017 0,38% против 0,42% на 01.04.2016

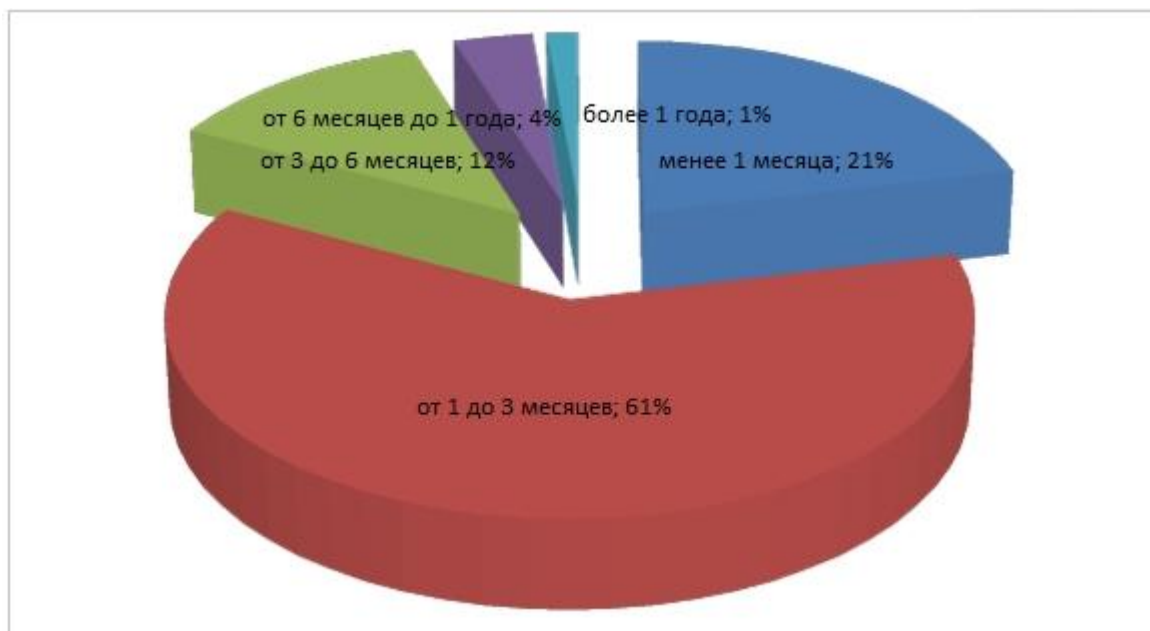


Спрос на рабочую силу

С начала 2017 года в городской центр занятости было заявлено 3831 вакансия, что на 45,6% больше аналогичного показателя 2016 года. С учетом вакансий на начало года, центр занятости в отчетном периоде располагал 7359 вакансиями (в 2016 году – 5286 вакансий). По состоянию на 01.04.2017 заявленная потребность в работниках составила 3297 вакансий (на 01.04.2016 – 3602 вакансии). В их числе 39,4% - вакансии по рабочим специальностям (на 01.04.2016 – 40,2%).

Наиболее востребованные специалисты	Количество вакансий	Средняя заработная плата
Инженерно-технические работники	134	26626 руб.
Врач	170	25000 руб.
Медицинская сестра	130	16704 руб.
Менеджер	78	22938 руб.
Наиболее востребованные рабочие специальности:		
Швея	114	17532 руб.
Штукатур, плотник	144	25972 руб.
Каменщик	68	31205 руб.
Слесарь	37	21337 руб.
Водитель автомобиля, троллейбуса	116	18450 руб.
Продавец	62	18077 руб.
Облицовщик-плиточник	100	20000 руб.
Оператор линий, станков, установок	38	23219 руб.
Повар, пекарь, кондитер	21	15200 руб.
Монтажник по монтажу стальных и железобетонных конструкций	45	32444 руб.
Токарь, фрезеровщик	23	24500 руб.
Сварщик	13	43615 руб.

На конец отчетного периода коэффициент напряженности на рынке труда города (отношение числа незанятых граждан к количеству заявленных в службу занятости вакансий) составил 0,46 аналогично показателя прошлого года.



Трудоустройство

При посредничестве городского центра занятости населения г. Калуги за 1 квартал 2017 года трудоустроено 1799 человек, их доля в общем количестве обратившихся составила 72,7% (1 квартал 2017 года – 1947 человек и 77,3%). Из общего количества трудоустроенных граждан, лица, трудоустроенные на постоянную работу, составили 1182 человека или 65,7%, лица, трудоустроенные на временную работу, составили 617 человек, или 34,3%. Среди трудоустроенных граждан: относящиеся к категории «незанятые» составили 1671 человек или 72,8% (годом ранее - 1748 человек или 76,9%), относящиеся к категории «занятые» (несовершеннолетние граждане; граждане желающие сменить место работы) – 128 человек или 70,3% (годом ранее - 199 человек или 80,2%). Численность и доля граждан, трудоустроенных по отдельным категориям, распределились следующим образом:

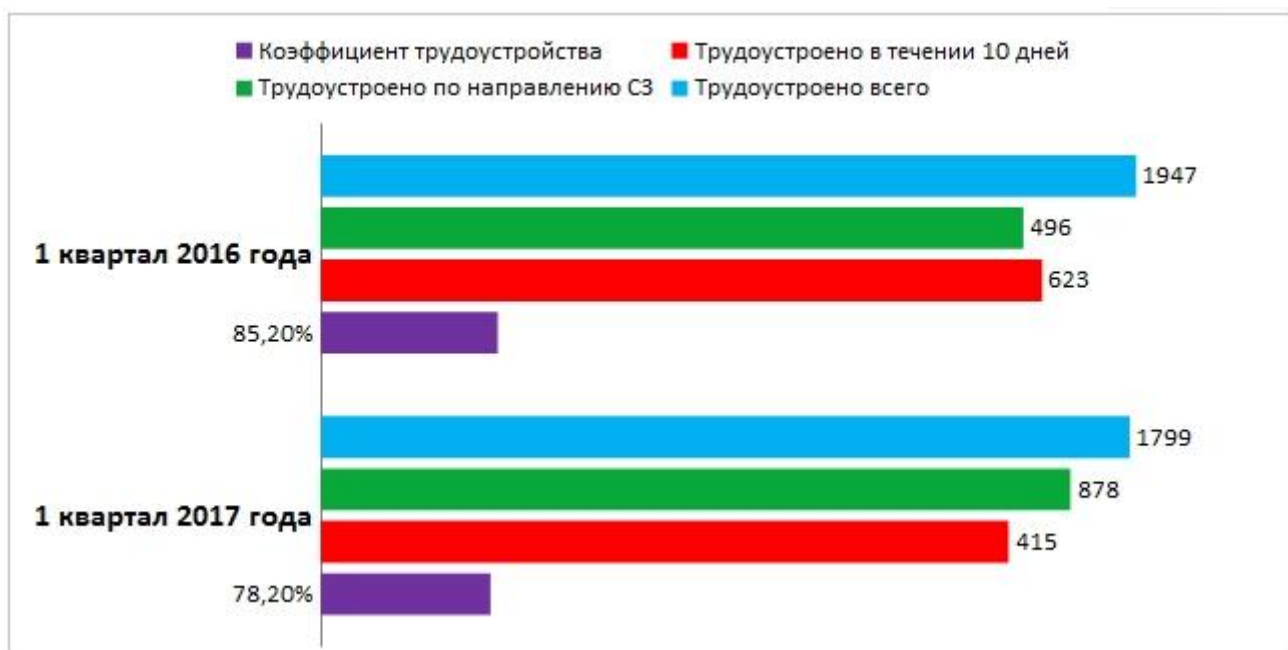
- родители, имеющие несовершеннолетних детей, - 50 человек, или 66,7% от обратившихся, годом ранее 61 человек, или 54,0%;
- граждане предпенсионного возраста – 99 человек, или 69,7% от обратившихся данной категории, годом ранее 55 человек, или 65,5%;
- пенсионеров, стремящихся возобновить трудовую деятельность, - 146 человек, или 57,5% от обратившихся, годом ранее 96 человек, или 75,5%.

В общем числе трудоустроенных граждан 63 человека относились к категории инвалидов, что на 5,0% больше аналогичного показателя 2016 года. Доля трудоустроенных инвалидов составила 68,5%. В общем числе трудоустроенных доля граждан в возрасте 14-29 лет составила 32,4% (годом ранее 40,8 %). Из них:

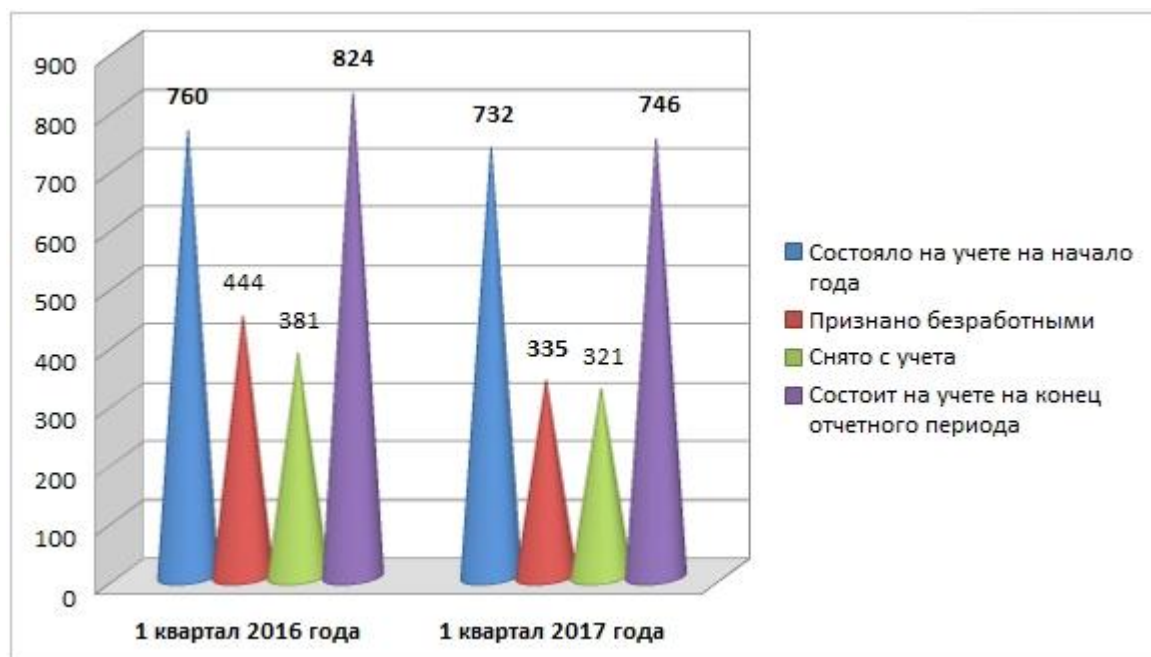
- в возрасте 14-17 лет – 15,6%, годом ранее – 21,9%.

Доля трудоустроенных граждан, уволенных в связи с ликвидацией организации, либо прекращением деятельности индивидуальным предпринимателем, либо

сокращением численности или штата работников, индивидуального предпринимателя, в общем числе трудоустроенных составила 7,7%, годом ранее 6,1%.



Безработные



По состоянию на 01.04.2017 среди 746 безработных, состоящих на учете в службе занятости населения, зарегистрировано:

- женщин – 365 человек, или 48,9% (на 01.04.2016 – 393 человека, или 48,0%);
- мужчин – 381 человек, или 51,1% (на 01.04.2016 – 431 человек, или 52,0%);
- молодежи в возрасте 16-29 лет – 126 человек, или 16,9% (на 01.04.2016 – 166 человек, или 20,1%).

Доля безработных с периодом безработицы более года в общем числе безработных на 01.04.2016 составила 9,5% аналогично показателя 1 квартала 2016 года. Средняя

продолжительность безработицы на конец отчетного периода составила 5,5 месяца (2016 год – 5,0 месяца).

Деятельность центра занятости населения

Доля трудоустроенных (отношение трудоустроенных граждан к численности граждан, обратившихся в поиске работы в отчетном периоде) составила 72,7% против 77,3% в 2016 году. В отчетном периоде приступили к профессиональному обучению и дополнительному профессиональному образованию 23 гражданина (1 квартал 2016 года – 24 человека), в т.ч. 20 человек (87,0%) - получившие официальный статус безработного в органах службы занятости. Трудоустроено на общественные работы 56 человек, что на 36,6% превышает уровень соответствующего периода 2016 года (41 человек). Численность граждан, которым были предоставлены государственные услуги по профориентации, составила 1010 человек, по психологической поддержке – 9 человек, по социальной адаптации – 29 человек. Численность безработных граждан, получивших услуги по содействию самозанятости, составила 4 человека, годом ранее – 5. Численность граждан, оформивших государственную регистрацию в качестве юридического лица или индивидуального предпринимателя, составила 2 человека, оба были зарегистрированы в качестве индивидуального предпринимателя.

За отчетный период в рамках организации временного трудоустройства безработных граждан, испытывающих трудности в поиске работы, было трудоустроено 3 человека, в рамках организации временного трудоустройства несовершеннолетних граждан в возрасте от 14 до 18 лет в свободное от учебы время – 80 учащихся. На конец отчетного периода численность безработных граждан, получающих пособие по безработице, составила 633 человека, что на 9,3% меньше соответствующего показателя 2016 года (698 человек). Численность безработных, которым по предложению органов службы занятости назначена пенсия досрочно, в отчетном периоде составила 7 человек, годом ранее – 2 человека.

Содействие занятости молодежи

34,5% (854 человека) обратившихся за содействием в поиске подходящей работы, в 1 квартале 2017 года, составили молодые люди в возрасте 14-29 лет (1 квартал 2016 года 40,2% или 1012 человек). Признано безработными в отчетный период 75 человек в возрасте 16-29 лет, или 63,6% к аналогичному показателю (годом ранее - 118 человек). На 01.04.2017 года в числе зарегистрированных безработных молодежь в возрасте 16-29 лет составила 126 человек или 16,9% (на 01.04.2016 – 166 человек, или 20,1%). На конец отчетного периода средняя продолжительность безработицы среди молодёжи составила 4,1 месяца, что выше, чем в прошлом году (3,6 месяца). В отчетном периоде трудоустроен 31 безработный гражданин в возрасте 16-29 лет (в 2016 году – 57 человек).

Для трудоустройства наименее защищённых на рынке труда молодых людей (до 18 лет) использовались возможности временного трудоустройства. В рамках организации временного трудоустройства несовершеннолетних граждан в возрасте от 14 до 18 лет в свободное от учебы время было трудоустроено 80 учащихся, годом ранее – 156 человек. В отчётном периоде приступили к профессиональному обучению и получению дополнительного профессионального образования 4 человека из числа безработных граждан в возрасте 16-29 лет. В общем числе безработных, приступивших к профессиональному обучению и получению дополнительного профессионального образования, доля молодёжи составила 20,0%, годом ранее – 13,6%. Государственную услугу по организации профессиональной ориентации получили 589 человек в возрасте 14-29 лет или 58,3% в общем количестве получивших услугу, годом ранее 650 человек или 53,6%.